




CHIVO E



A C E L E R A C I Ó N Q U E D I S P A R A T U A D R E N A L I N A

 MOTOR ELÉCTRICO

 TRANSMISIÓN AUTOMÁTICA

 POTENCIA 3.5HP



CHIVO-E

Tipo Motor

Eléctrico

Velocidad máxima

28 Km/h

Distancia entre ejes

780mm

Batería

X12V12AH / EAD ACID

Transmisión

Automática

Tipo de Chasis

ATV

Suspensión Delantera

Hidráulico, Doble resorte / brazo oscilante

Suspensión Posterior

Hidráulico, Monoshock

Freno Posterior

Disco hidráulico

Freno Delantero

Disco mecánico

Neumático Delantero

14 / 4.10 / 6"

Neumático Posterior

14 / 5.00 / 6"

FACTORY BIKE

CHIVO-E